

# 中臺科技大學 第二階段複試： 備審資料上傳 與 繳費 指南

17 繳費系統開放期間：即日起 至 5/6 (三) 21:00 止


17 備審資料上傳開放期間：4/30 (四) 10:00 起 至 5/6 (三) 21:00 止

## A. 備審資料上傳

至聯招會網頁上傳「資格審查暨學習歷程資料」(4/30 10:00開放)

## B. 繳交複試費用

至本校繳費網頁完成線上繳費

 **▲ 本校第二階段複試僅採書面審查，申請生不必到校面試，完成上傳即可。**





## A. 備審資料上傳步驟

### 01

#### 前往聯招會網頁

至聯招會網頁進行上傳

### 02

#### 上傳資格與歷程

上傳「資格審查暨學習歷程資料」

### 03

#### 確認於5/6 21:00前送出

確認成功繳交

請依聯招會規定格式上傳完整備審資料，上傳前務必詳閱重要說明文件，避免因格式錯誤導致資料無效。

 [聯招會上傳網頁](#)（請至考生作業系統第7項）

[點此前往聯招會上傳頁面](#)

 [上傳作業重要說明](#)

[點此下載詳細說明 PDF](#)（請務必點閱）

**⚠️ 上傳系統開放時間為每日8:00起至21:00止，系統於21:00準時關閉! 此時正進行上傳中之學習歷程備審資料將無法完成上傳!**

**⚠️ 系統將於 4/10 10:00 至 4/15 21:00 開放練習版（考生作業系統第5項），可在正式開放上傳前進入熟悉操作介面**

## B. 繳費金額說明

一般考生

每系 800 元

中低收入戶

每系 320 元

低收入戶

免繳費

- ☐ 若同時參加兩個科系的二階複試，須分開兩次繳費，每系各自計算。



中臺科技大學



## C. 線上繳費操作步驟

01

### 進入本校繳費網頁

前往 [繳費網頁連結](#)，點選「個人待繳項目」

03

### 選取繳費項目

點選「115學年日四技申請入學複試費用」

 [詳細繳費操作說明 PDF \( 點此下載 \)](#)

02

### 選擇身分並登入

身分選擇「校外人士」，輸入身分證字號（英文字母請大寫）登入

04

### 完成線上繳費

選擇付款方式：信用卡、LINE Pay、台灣Pay 或 ATM



## 繳費注意事項 & 聯絡資訊

### 付款狀態更新時間

#### ATM 虛擬帳號

銀行作業完成後（隔天下午 4 點後）系統才會更新為已付款

#### 信用卡繳費



請於繳費後兩天後再查詢付款狀態

### 有任何問題？請聯絡我們

LINE 官方帳號：@450fnabt

電話：04-22395079

辦公時間內歡迎來電或加LINE詢問，我們將盡快回覆您的問題

  再次提醒：所有作業（上傳 + 繳費）須於 5/6（三）21:00 前完成，逾期無法受理。